



ΓΕΩΘΕΡΜΙΚΗ Α.Ε.

Έχεις γεώτρηση & έχει παγωνιά;

ΤΩΡΑ ΜΠΟΡΕΙΣ ΝΑ ΠΑΡΑΓΕΙΣ

«**+7°C**»

ΧΩΡΙΣ ΘΕΡΜΑΝΣΗ

ΓΕΩΘΕΡΜΙΚΟ

ΘΕΡΜΟΚΗΠΙΟ



ΠΩΣ ΛΕΙΤΟΥΡΓΕΙ

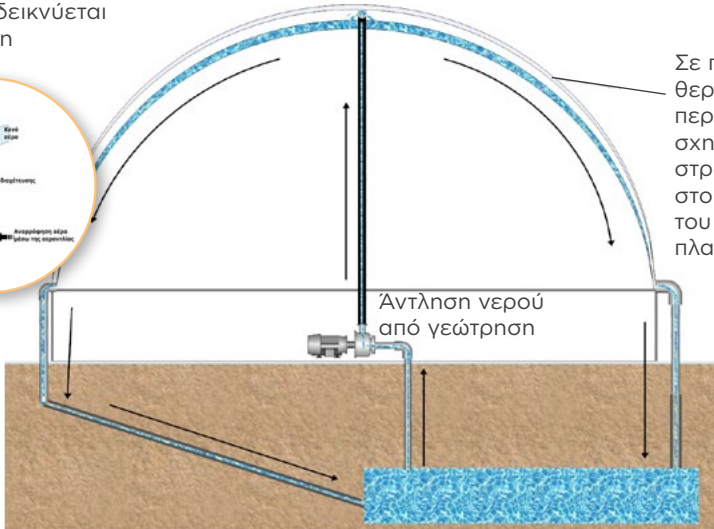
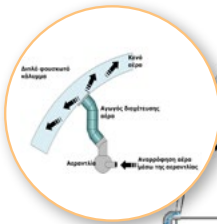
ΓΕΩΘΕΡΜΙΚΟ ΘΕΡΜΟΚΗΠΙΟ ΝΕΑΣ ΓΕΝΙΑΣ

PATENT

Η φορά της ροής του νερού υποδεικνύεται από τα βέλη

Ψεκάσμος του νερού ανάμεσα στα δύο πλαστικά

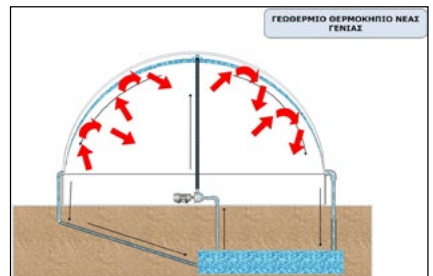
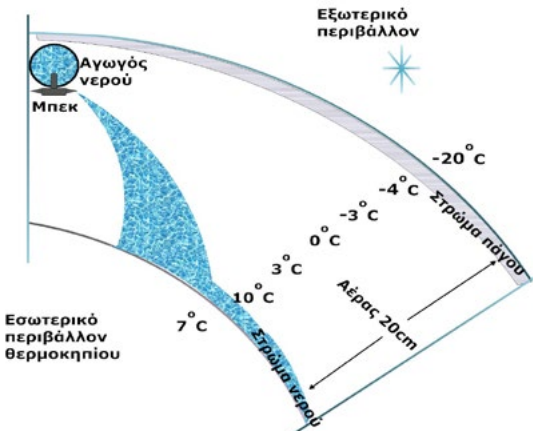
Σε πολύ χαμηλές θερμοκρασίες περιβάλλοντος σχηματίζεται στρώμα πάγου στο εξωτερικό του πλαστικού



ΛΕΠΤΟΜΕΡΕΙΑ ΔΙΠΛΟΥ ΠΛΑΣΤΙΚΟΥ



Θερμοκρασίες στο διπλό κάλυμμα:

- Το εσωτερικό πλαστικό
- Το στρώμα νερού
- Το στρώμα αέρα
- Το στρώμα πάγου
- Το εξωτερικό πλαστικό



ΓΕΩΘΕΡΜΙΚΟ ΘΕΡΜΟΚΗΠΙΟ ΝΕΑΣ ΓΕΝΙΑΣ

ΓΕΩΘΕΡΜΙΚΟ ΘΕΡΜΟΚΗΠΙΟ



ΣΧΗΜΑΤΙΣΜΟΣ ΠΑΓΟΥ



ΔΟΚΙΜΑΣΤΗΚΕ στο Α.Π.Θ.
& **ΛΕΙΤΟΥΡΓΕΙ ΕΠΙΤΥΧΩΣ** στην
Πτολεμαΐδα & στα Βασιλικά



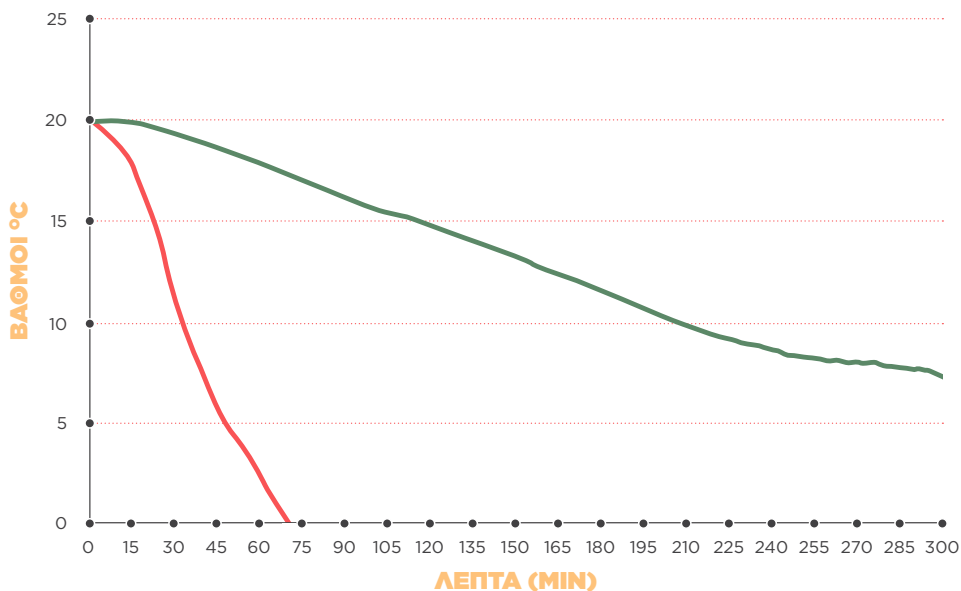
Δυνατότητα αερισμού με:
«**« παράθυρα οροφής και πλευρικά »**»

ΑΠΟΤΕΛΕΣΜΑΤΑ

ΕΞΩΤΕΡΙΚΗ ΘΕΡΜΟΚΡΑΣΙΑ **-10°C**

ΕΣΩΤΕΡΙΚΗ ΘΕΡΜΟΚΡΑΣΙΑ **+7°C**

ΣΥΓΚΡΙΣΗ ΘΕΡΜΟΚΡΑΣΙΑΣ ΘΕΡΜΟΚΗΠΙΩΝ



■ Συμβατικό Θερμοκήπιο

■ Γεωθερμικό Θερμοκήπιο





ΚΑΝΕ ΤΟ ΒΗΜΑ ΣΟΥ ΤΩΡΑ

ΜΕΤΕΤΡΕΨΕ ΤΟ ΘΕΡΜΟΚΗΠΙΟ ΣΟΥ ΣΕ
ΓΕΩΘΕΡΜΙΚΟ

ΒΓΕΣ ΣΤΗΝ ΑΓΟΡΑ **1 ΜΗΝΑ ΠΙΟ ΜΠΡΟΣΤΑ**
ΚΑΙ ΚΡΑΤΑ ΤΗΝ ΠΑΡΑΓΩΓΗ ΣΟΥ **1 ΜΗΝΑ ΑΡΓΟΤΕΡΑ**
ΧΩΡΙΣ ΘΕΡΜΑΝΣΗ



ΒΙ.ΠΕ.Θ. Σίνδου, Είσοδος Β
+30 2310 797001-3
info@geotherm.gr

